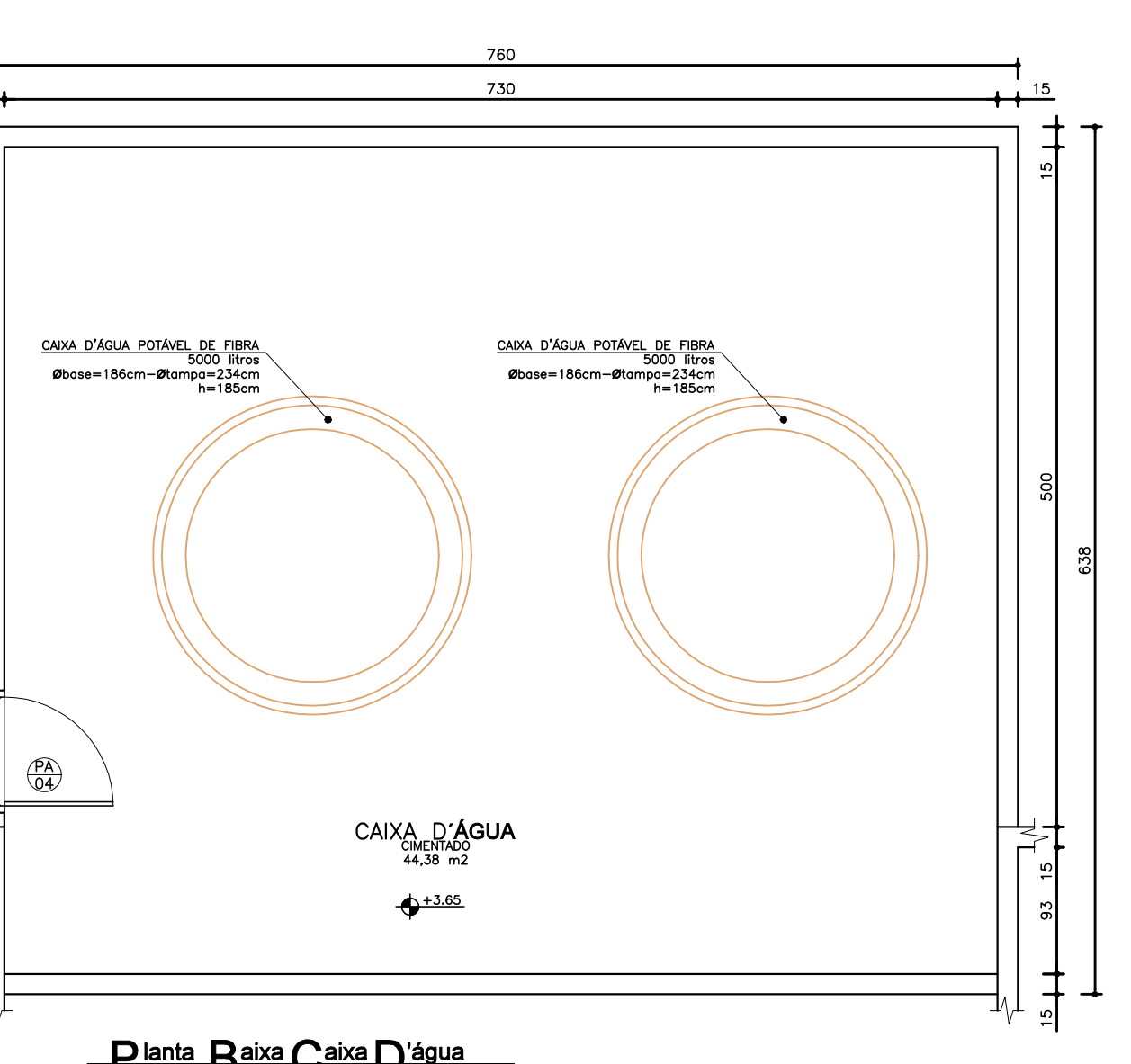
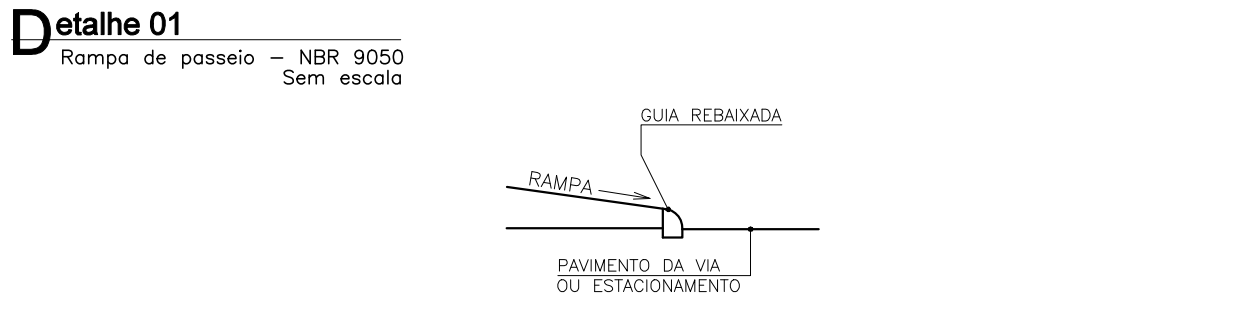
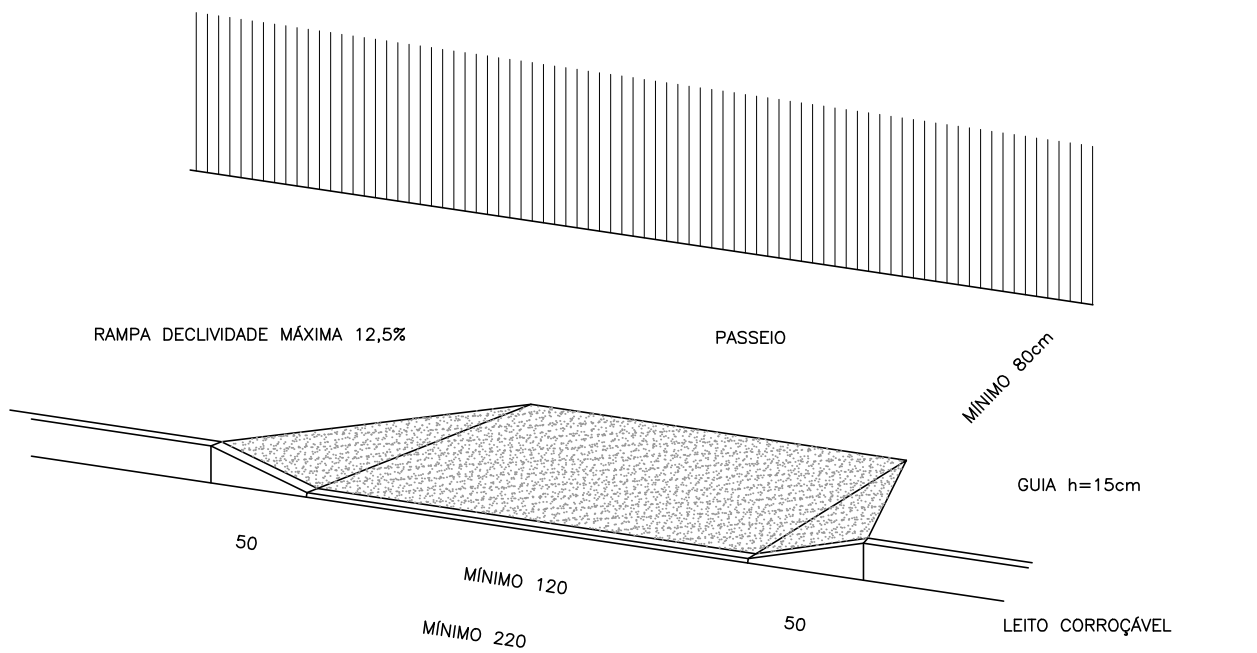


NOTA: O ambiente sanitário do consultório feminino terá forro de gesso 2,40m para o ambiente sanitário FMS ter janelas voltadas para o exterior.
- O muro receberá pintura texturizada cor clara, marca Suxini ou Similar, Cor BEM CASADO A283.
- A marquise receberá pintura eletroelástica cor cinza.



Plantão Caixa D'Água
Tela: 3,12m
Esc.: 1:50

PROJETO BÁSICO DE ARQUITETURA
PLANTA COBERTURA/PLANTAÇÃO

Unidade Básica de Saúde-Porte II
Proprietário: **mep** arquitetura e planejamento
Sua situação em escala: **PROFISSIONAIS ASSOCIADOS**

Áreas
Quanto de Área (m²)
EDIFICAÇÃO PRINCIPAL: 381,31 m²
MARQUES: 53,96 m²
TOTAL A CONSTRUIR: 435,27 m²
CAIXA D'ÁGUA: 44,38 m²

Proprietário
Autor do projeto:
CARLOS EDUARDO PEREIRA MARCHESI
CAU PP 453.842-9
MEP ARQUITETURA E PLANEJAMENTO LTDA

Escala
Data: 16/03/2015
Desenho: JULIANA
R.T.: 1453572

Aprovação